

股票代碼 1711



臺灣永光化學工業股份有限公司

法人說明會

2022/04/26

(本報告財務摘要為合併數字)

永光化學



Everlight
Chemical



免責聲明

- 本簡報內容係依據會計師簽證之財報編制，財務報表依照IFRS編制，完整內容及數據須依據財報為準。
- 本簡報是建立於本公司從各項來源所取得之資訊。有些資訊可能受未來不確定性因素影響，致使與原先本公司對於未來前景的說明迥異。未來若有變更或調整時，請以公開資訊觀測站公告資訊為依據。

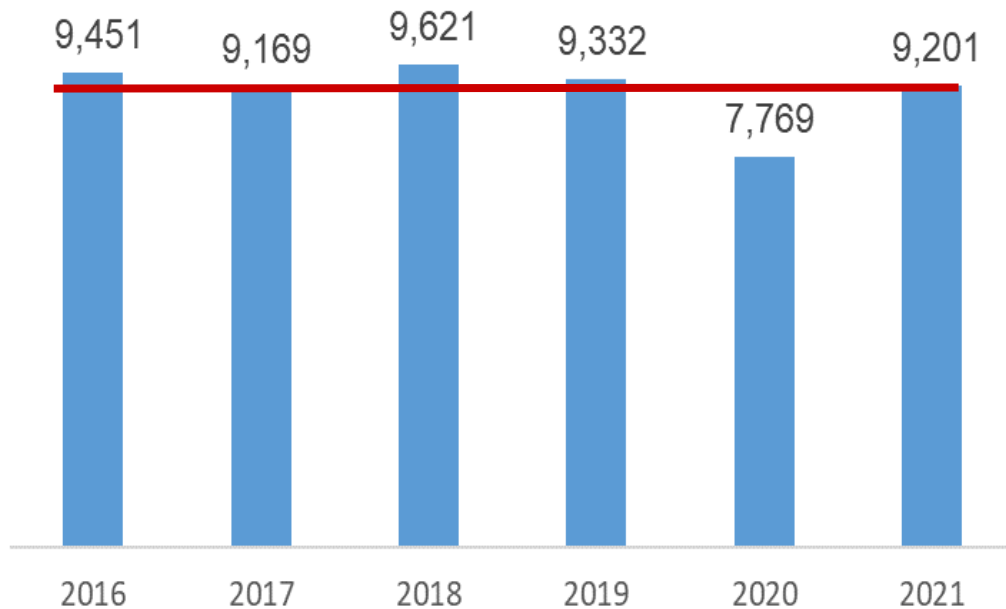


2021年及2022Q1 合併成果

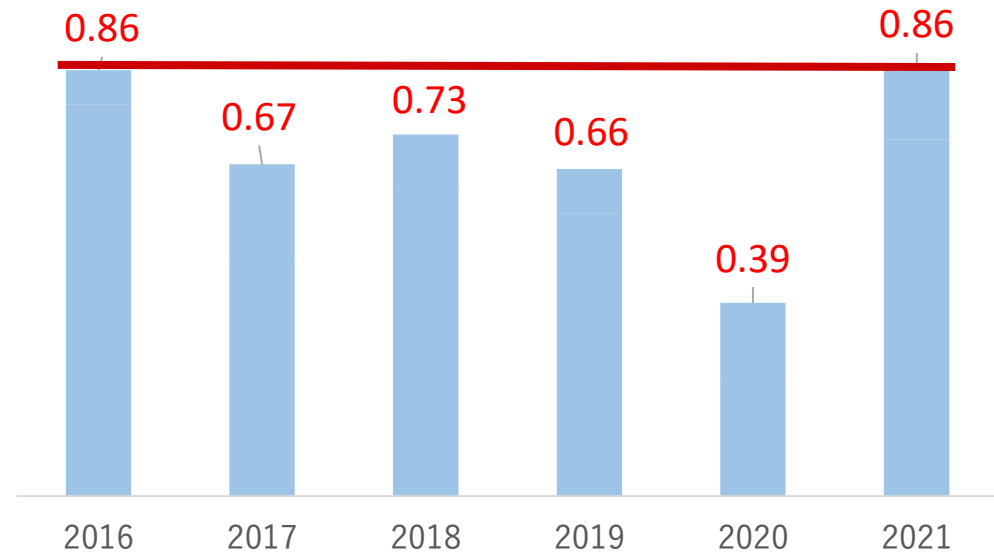
2021全年EPS為0.86元，為近幾年最佳。已追上2016年。



集團合併營收 單位：百萬元



EPS 單位：元



簡明綜合損益

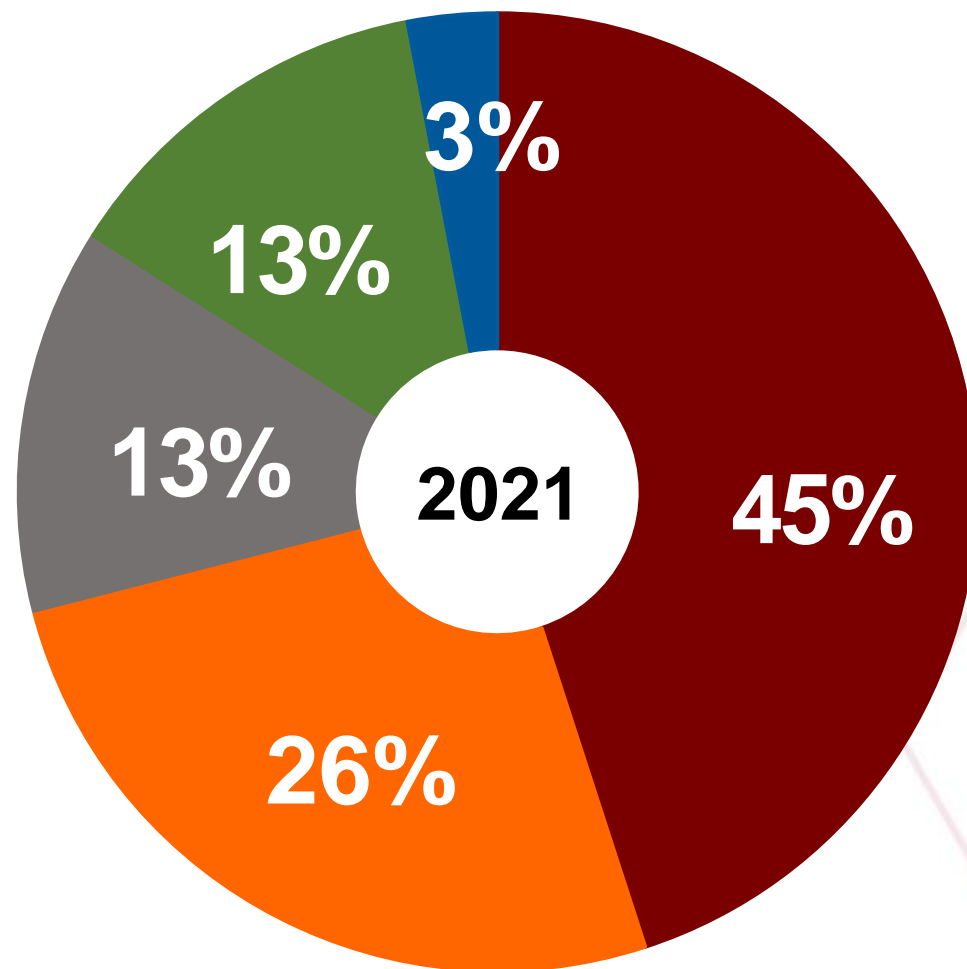
單位：新台幣百萬元

項目	年度	2021	2020	YoY
營業收入		9,201	7,769	18%
營業毛利		2,213	1,569	41%
營業淨利		553	205	170%
稅前淨利		597	265	125%
本期淨利		482	205	135%
基本每股盈餘(元)		0.86	0.39	121%



事業別營收比率

- 色料事業
- 特化事業
- 碳粉事業
- 電化事業
- 醫藥事業



2022Q1：經濟成長動能趨緩，俄烏戰爭推升全球原物料及能源上漲，可能影響整體需求。中國大陸疫情再起，封城封省狀況不斷，增添市場不確定性，亦使原本混亂的供應鏈問題更形複雜。

2022Q1營運情形(自結)

單位：新台幣百萬元

項目	年度	3月	YoY	1-3月	YoY
營業收入		919	8%	2,412	6%
營業損益		83	14%	134	-24%
稅前損益		77	1%	149	-5%



各事業未來展望

色料事業

單位：新台幣百萬元



	2021	2020	YoY
營收	4,196	3,558	18 %
損益	473	290	63 %

永續產品(促進使用端節能減碳)

特化事業

單位：新台幣百萬元



	2021	2020	YoY
營收	2,365	1,773	33 %
損益	225	166	36 %

塗料、工程塑膠及薄膜等應用領域

電化事業



單位：新台幣百萬元

	2021	2020	YoY
營收	1,229	1,136	8 %
損益	48	37	30 %

半導體製程化學品

碳粉事業

單位：新台幣百萬元



	2021	2020	YoY
營收	1,170	1,098	7 %
損益	(65)	(98)	34 %

彩粉



<https://www.ecic.com>
spokesman@ecic.com.tw