


股票代碼 1711

臺灣永光化學工業股份有限公司

法人說明會

2023/04/25

(本報告財務摘要為合併數字)



免責聲明

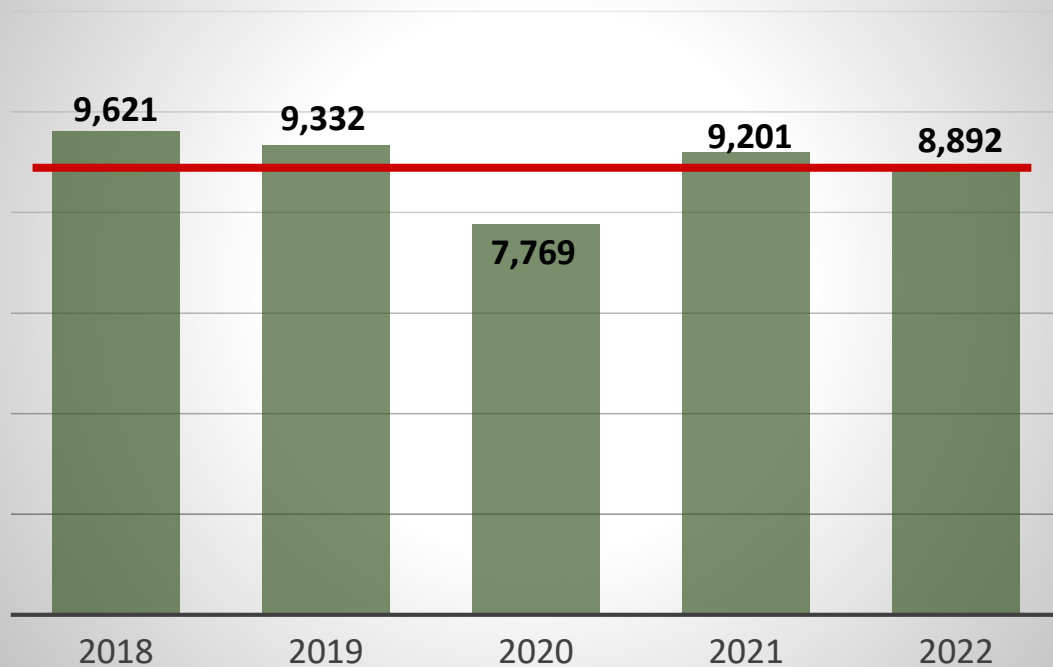
- 本簡報內容係依據會計師簽證之財報編制，財務報表依照IFRS編制，完整內容及數據須依據財報為準。
- 本簡報是建立於本公司從各項來源所取得之資訊。有些資訊可能受未來不確定性因素影響，致使與原先本公司對於未來前景的說明迥異。未來若有變更或調整時，請以公開資訊觀測站公告資訊為依據。

2022年及2023Q1 合并成果

2022年合併成果

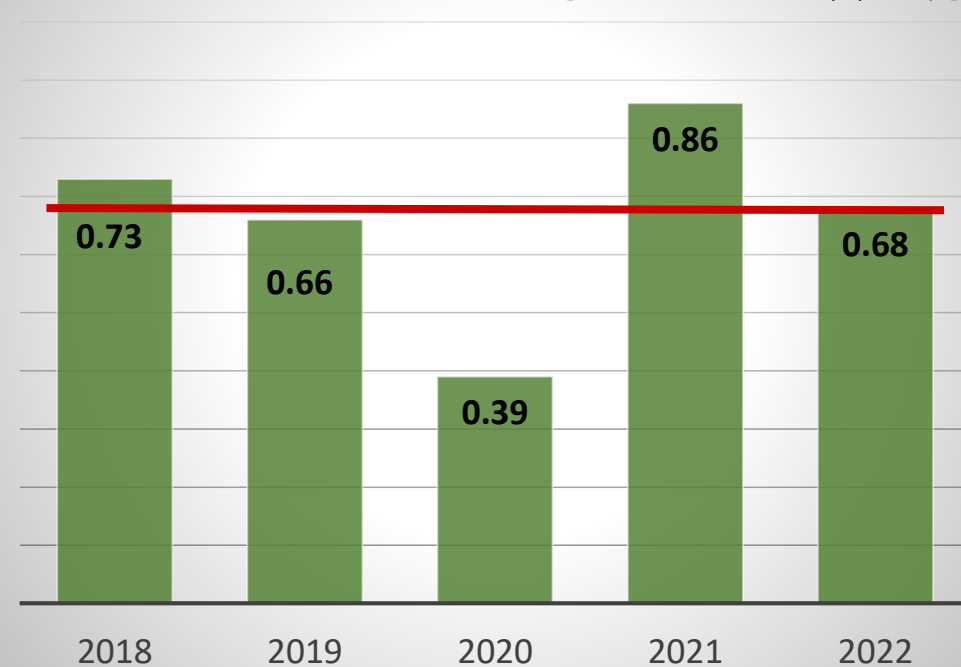
集團合併營收

單位：百萬元



EPS

單位：元

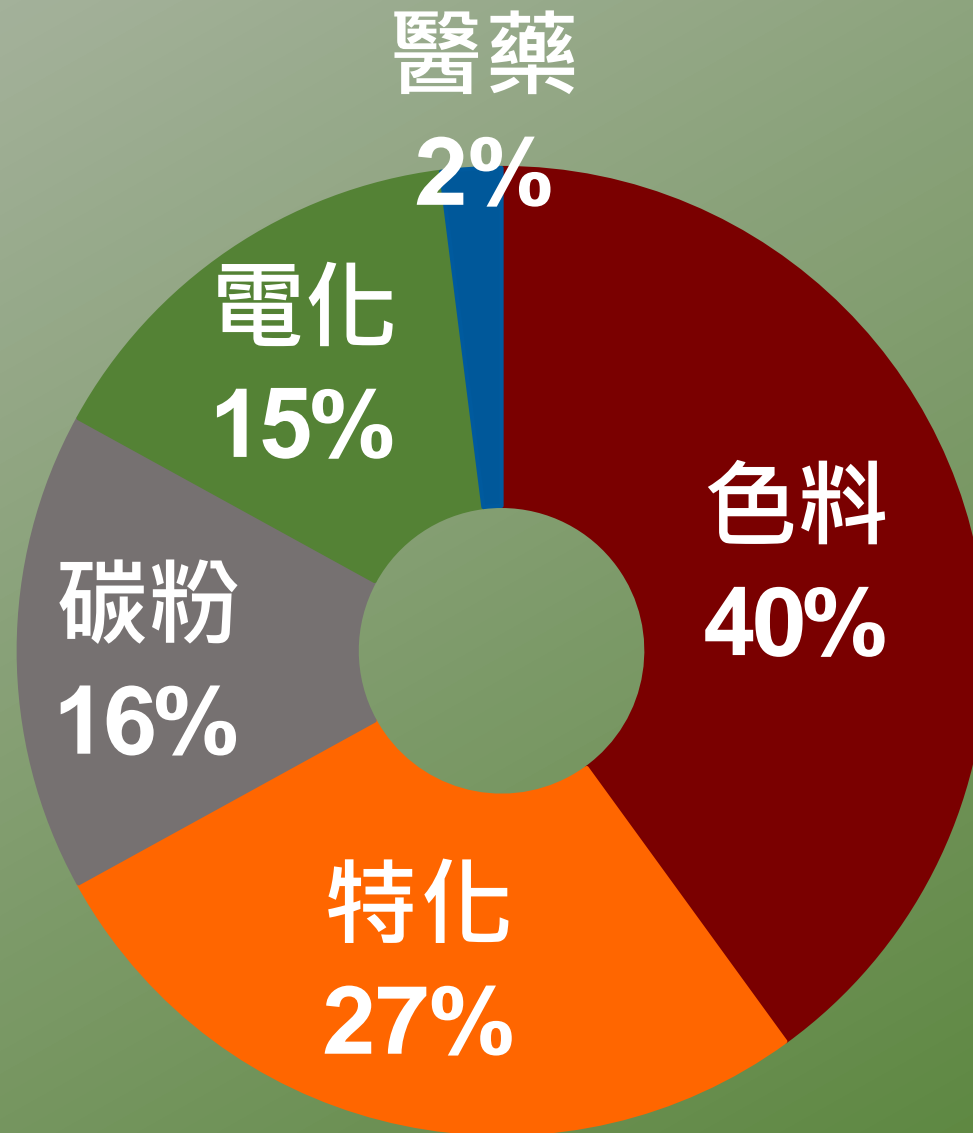


簡明綜合損益

單位：新台幣百萬元

項目	年度	2022	2021	YoY
營業收入		8,892	9,201	-3%
營業毛利		1,995	2,213	-10%
營業淨利		381	553	-31%
稅前淨利		484	597	-19%
本期淨利		393	482	-18%
基本每股盈餘(元)		0.68	0.86	-21%

2022年 事業別營收比率



- 2023Q1：受到通膨及升息之影響，全球經濟信心不足，需求不佳，業績持續探底。

2023Q1營運情形(自結)

單位：新台幣百萬元

項目	年度	3月	YoY	1-3月	YoY
營業收入		728	-21%	1,942	-19%
營業損益		39	-53%	51	-62%
稅前損益		51	-34%	51	-65%

各事業未來展望

色料事業

- 2022年營收衰退16%，2023年H1需求仍不佳，H2應緩步轉好

單位：新台幣百萬元

	2022	2021	YoY
營收	3,514	4,196	-16%
損益	201	473	-58%

- 永續產品(促進使用端節能減碳)

特化事業

- 2022年營收成長3%，2023年H1需求穩定，但相較於去年高基期，同比衰退。

單位：新台幣百萬元

	2022	2021	YoY
營收	2,427	2,365	3%
損益	177	225	-21%

- 工程用塑膠及薄膜、醫用材料等領域

碳粉事業

- 2022年營收成長20%，2023年市場需求趨緩，陸廠競爭加劇。

單位：新台幣百萬元

	2022	2021	YoY
營收	1,404	1,170	20%
損益	50	(65)	+115

- 彩粉

電化事業

■2022年營收成長7%，2023年需求減緩。

單位：新台幣百萬元

	2022	2021	YoY
營收	1,314	1,229	7%
損益	107	48	123%

■半導體封裝、車用IC與車用顯示器等領域

Q & A

<https://www.ecic.com>
spokesman@ecic.com.tw