

股票代碼 1711

臺灣永光化學工業股份有限公司

法人說明會

2025/04/29

(本報告財務摘要為合併數字)

Better Chemistry Better Life



免責聲明

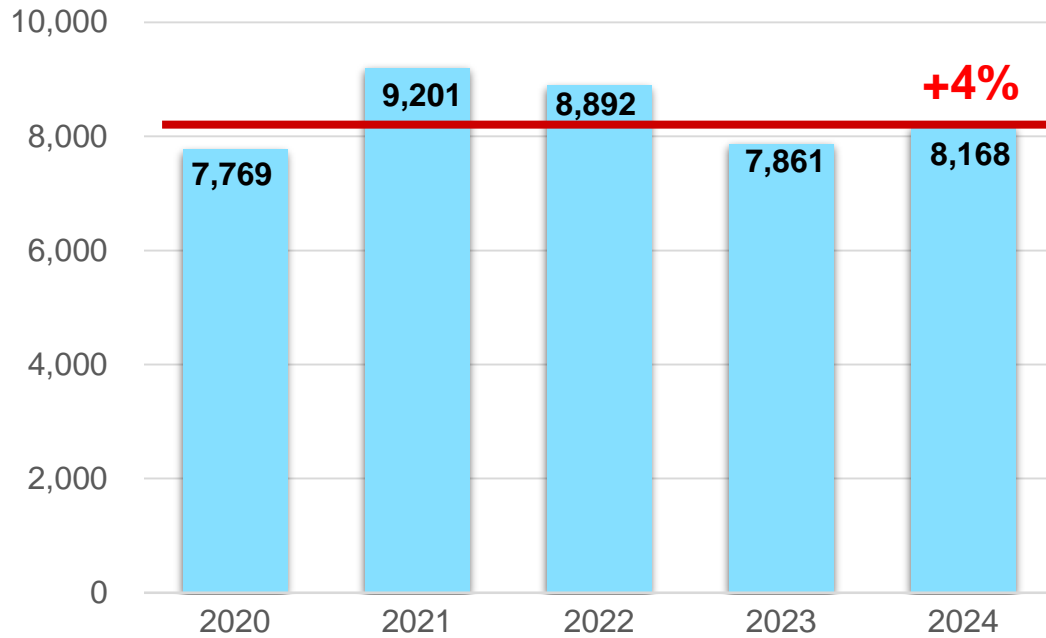
- 本簡報內容係依據會計師簽證之財報編制，財務報表依照**IFRS**編制，完整內容及數據須依據財報為準。
- 本簡報是建立於本公司從各項來源所取得之資訊。有些資訊可能受未來不確定性因素影響，致使與原先本公司對於未來前景的說明迥異。未來若有變更或調整時，請以公開資訊觀測站公告資訊為依據。

2024年及2025年Q1 合併成果

2024年合併成果

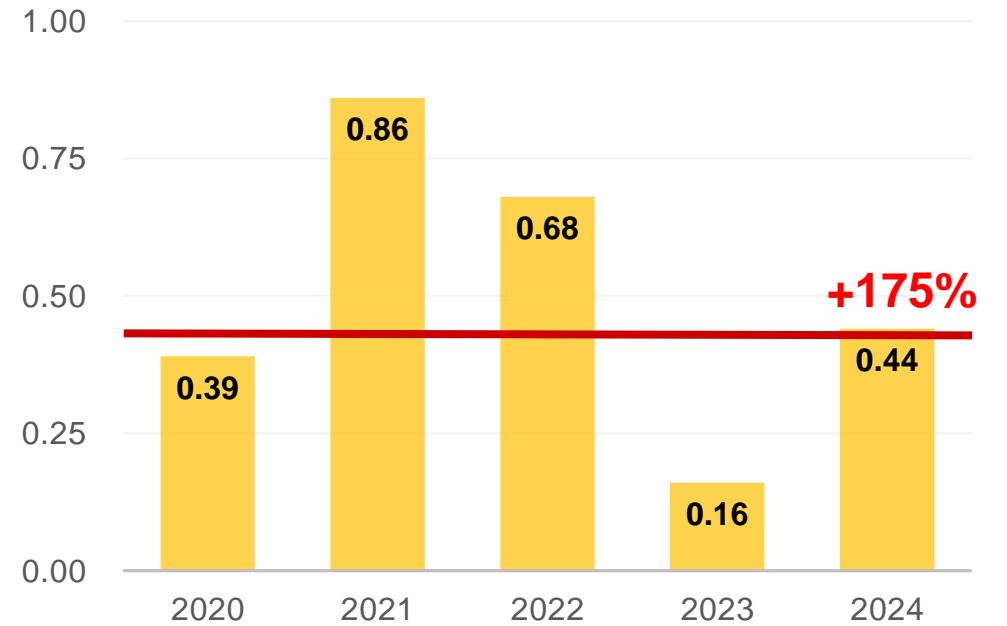
集團合併營收

單位：百萬元



EPS

單位：元

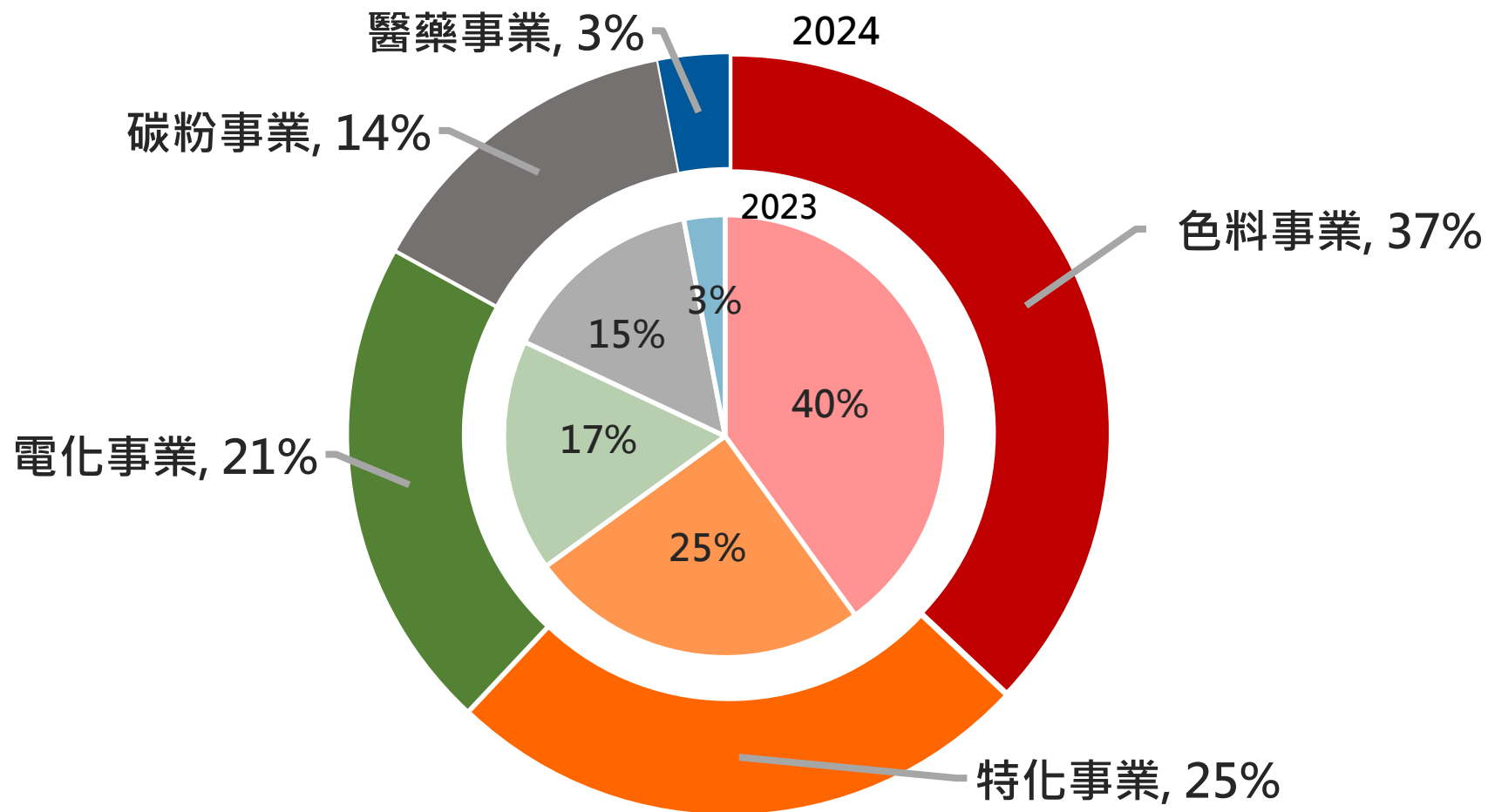


簡明綜合損益

單位：新台幣百萬元

項目	年度	2024	2023	YOY
營業收入		8,168	7,861	+4%
營業毛利		1,787	1,600	+12%
營業淨利		175	83	+111%
稅前淨利		286	109	+162%
本期淨利		253	95	+166%
基本每股盈餘(元)		0.44	0.16	+175%

事業別營收比率



2025Q1 營運情形(自結)

單位：新台幣百萬元

項目	年度	3月	YoY	1-3月	YoY
營業收入		653	-7%	1,941	+2%
營業損益		11	+2	24	+27
稅前損益		34	+2	57	+17

- 2025Q1：整體需求持平
- 美國對等關稅政策之衝擊
 - 直接銷售美國 7% 影響有限。間接影響有待觀察
 - 各地客戶: Q2以後訂單不確定性很高
 - 應變策略: 現金流管理、穩住訂單、敏捷決策

各事業展望

色料事業

單位：新台幣百萬元

	2024	2023	YOY
營收	3,012	3,143	-4%
損益率	2.8%	0.5%	+2.3%

- 獲利率稍改善，但離往年10%均值仍有落差
- 以優勢環保產品優化大型客戶之銷售結構
- 美國對等關稅衝擊
 - 美國仍為主要最終市場，骨牌效應不可輕視
 - 嚴控應收帳款
 - 善用全球通路布局，靈活調度訂單

特化事業

單位：新台幣百萬元

	2024	2023	YOY
營收	2,101	2,012	+4%
損益	211	130	+81

- 獲利增加，主因係產品組合改善
- 產品差異化策略，加速產品開發
- 美國對等關稅衝擊
 - 大多屬於豁免項目
 - 全球規模供過於求 勢必更惡化
 - 國際同業產能互補以規避風險

電化事業

單位：新台幣百萬元

	2024	2023	YOY
營收	1,696	1,323	+28%
損益	170	110	+60

- 主要成長來自國際大廠代工業務
- 半導體材料，FOPLP RDL光阻，封裝PSPI
- 美國對等關稅衝擊
 - 尚未銷售美國
 - 加速評估美國在地供應的機會
 - 大陸客戶詢問度提高 (與美國脫鉤)

碳粉事業

單位：新台幣百萬元

	2024	2023	YOY
營收	1,134	1,162	-2%
損益	-34	-32	-2

- 衰退主因 需求不振，加上同業競爭加劇
- 控制成本、爭取訂單、積極轉型升級
- 美國對等關稅衝擊
 - 美國市場詢問度提高 (尋找大陸以外替代貨源)
 - 全球規模供過於求 勢必更惡化

Q & A