

股票代碼 1711

臺灣永光化學工業股份有限公司

法人說明會

2026/04/28

(本報告財務摘要為合併數字)

Better Chemistry Better Life



免責聲明

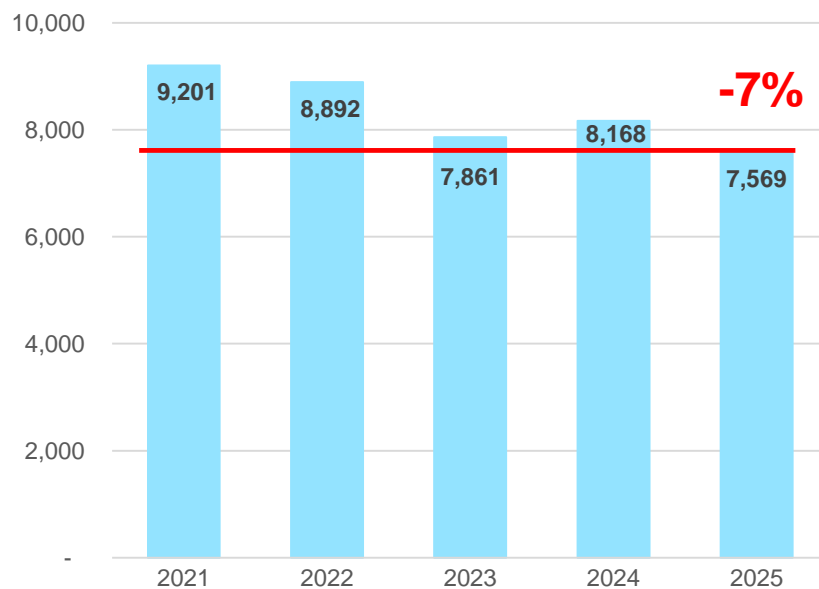
- 本簡報內容係依據會計師簽證之財報編制，財務報表依照**IFRS**編制，完整內容及數據須依據財報為準。
- 本簡報是建立於本公司從各項來源所取得之資訊。有些資訊可能受未來不確定性因素影響，致使與原先本公司對於未來前景的說明迥異。未來若有變更或調整時，請以公開資訊觀測站公告資訊為依據。

2025年及2026年Q1 合并成果

2025年合併成果

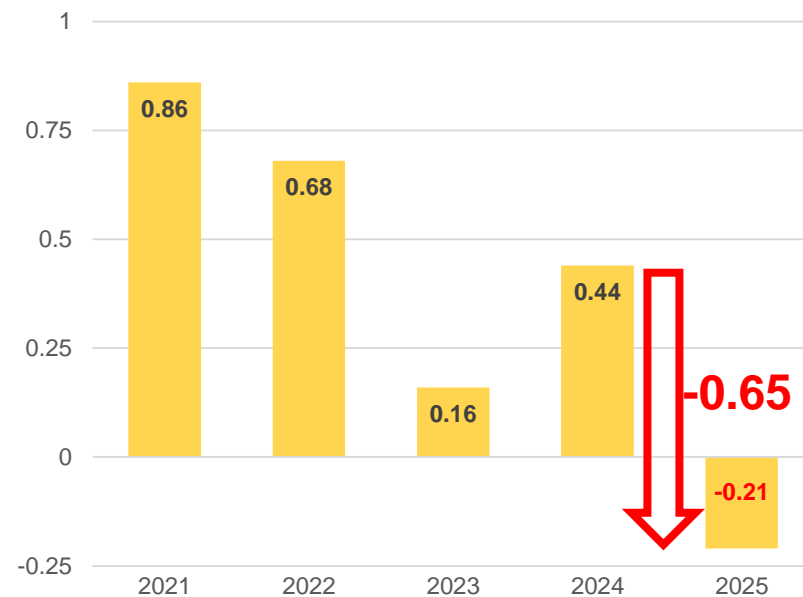
集團合併營收

單位：百萬元



EPS

單位：元

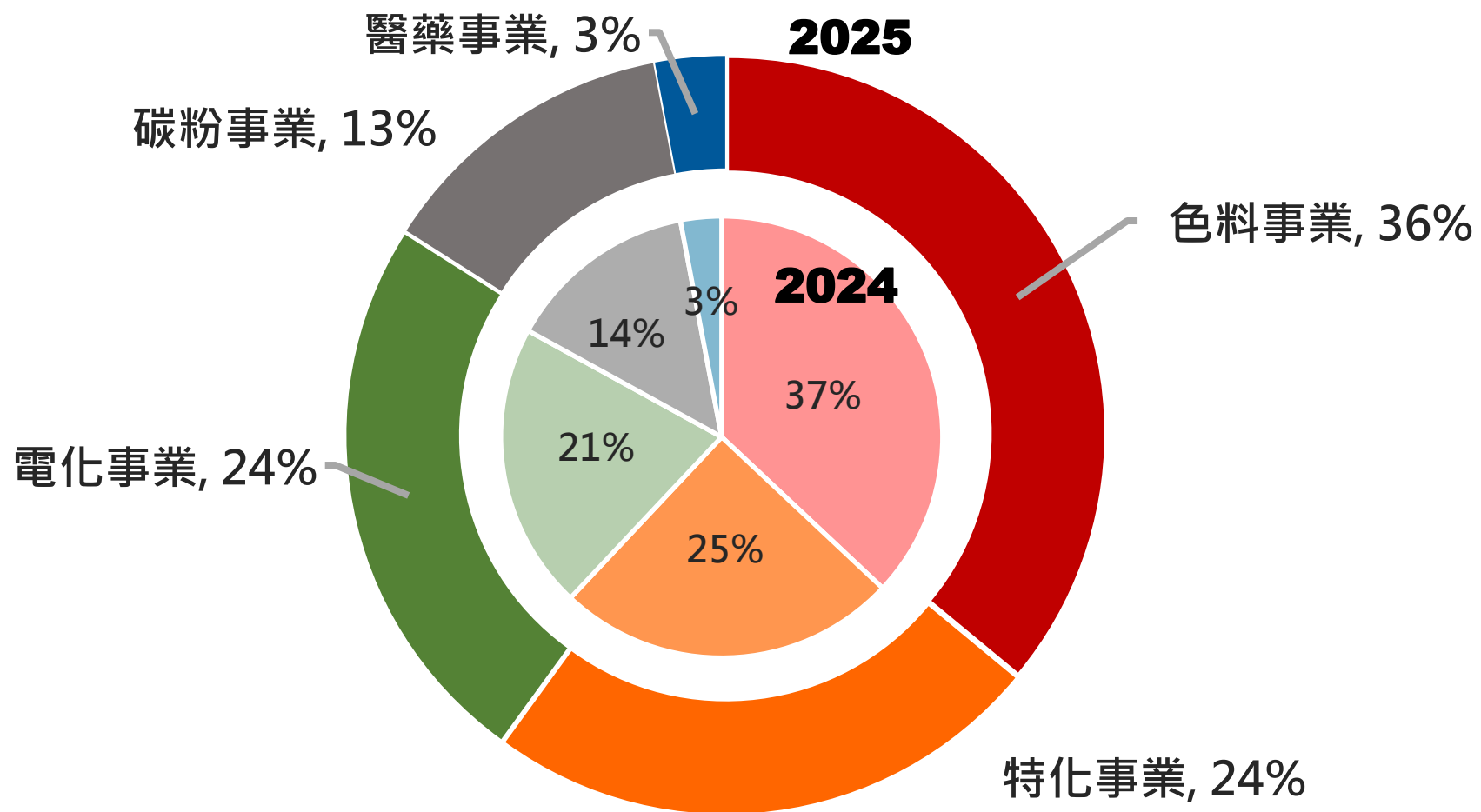


簡明綜合損益

單位：新台幣百萬元

項目	年度	2025	2024	YOY
營業收入		7,569	8,168	-7%
營業毛利		1,436	1,787	-20%
營業利益(損失)		(196)	175	-371
稅前淨利(損)		(173)	286	-459
本期淨利(損)		(136)	253	-389
每股盈餘(元)		(0.21)	0.44	-0.65

事業別營收比率



2026Q1 營收重回成長軌道(自結)

單位：新台幣百萬元

項目	年度	3月	YoY	1-3月	YoY
營業收入		837	+28%	2,045	+5%
營業損益		41	+278%	30	+26%
稅前損益		69	+106%	66	+16%

3月營收同比彈升 28%，帶動首季累計營收轉正

各事業展望

色料事業

單位：新台幣百萬元

	2025	2024	YoY	2026Q1	2025Q1	YoY
營收	2,756	3,012	-8%	724	740	-2%
損益	(102)	85	-187			

- 轉為賣方市場，精準轉嫁成本，控管庫存
- 推廣優勢/環保產品、擴大高利潤產品銷售

電化事業

單位：新台幣百萬元

	2025	2024	YoY	2026Q1	2025Q1	YoY
營收	1,821	1,696	+7%	576	402	+44%
損益	80	170	-53%			

- 優化國際代工案計價模式，提升毛利
- 擴大國際代工業務、推廣自有品牌

特化事業

單位：新台幣百萬元

	2025	2024	YoY	2026Q1	2025Q1	YoY
營收	1,814	2,101	-14%	473	504	-6%
損益	80	211	-62%			

- 差異化競爭與彈性定價，守住利潤
- 加速產品開發，提升競爭力

碳粉事業

單位：新台幣百萬元

	2025	2024	YoY	2026Q1	2025Q1	YoY
營收	974	1,134	-14%	222	250	-11%
損益	(142)	(34)	-108			

- 低價原料替代，優化成本結構
- 拓展區域市場，強化最後一哩路

Q & A